

Factsheet antea Einkommen Global zum 29.05.2026 (WKN: ANTE4U)



Das Konzept

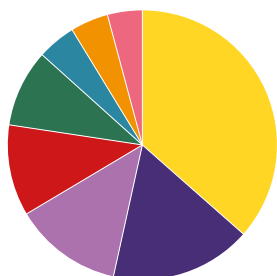
Der antea Einkommen Global hat den Anspruch einer vollständigen ausgewogenen Vermögensverwaltung über einen einzigen Titel. Ziel ist das Erwirtschaften laufender Erträge von jährlich mindestens drei Prozent (für 2026: fünf Prozent) bei gleichzeitig breiter Streuung des Risikos durch eine weite Palette von Anlageklassen.

- Anleihen Spezialsituation
- Cat-Bonds
- Dividendenaktien
- Immobilien
- Infrastruktur
- Liquidität
- Private Debt
- Wald- und Agrarinvestments
- Wandelanleihen

Das Depotmanagement übernimmt Johannes Hirsch und sein erfolgreiches Expertenteam mit jahrzehntelanger Anlageerfahrung.

Die Manager agieren bei den Anlageklassen mit Obergrenzen.

Vermögensaufteilung



Dividendenaktien	36,50%
Liquidität	16,95%
Private Debt	13,00%
Immobilien	10,93%
Anleihen	9,27%
Cat-Bonds	4,62%
Infrastruktur	4,54%
Wald- und Agrarinvestments	4,18%
Wandelanleihen	0,00%

Top Ten der aktuell 37 Titel*

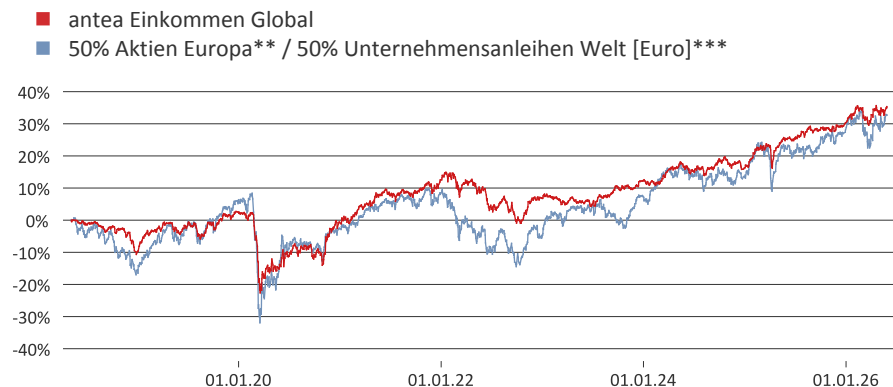
FAMAC-Zert.	8,85%
Immo-Zert. Zweitmarkt	5,33%
Leonteq Zert. Silber 2028	4,69%
Fermat Cat-Bonds-Fonds	4,62%
Bundesrep. Deutschland	4,58%
CoBa Zertifikat Private Markets	4,10%
BB Biotech AG	2,82%
Siemens AG	2,42%
EDP - Energias de Portugal SA	2,36%
ENEL S.p.A.	1,97%

*Quelle KVG

Monatskommentar

Der Konflikt in der Golfregion ging im April in seinen zweiten Monat und blieb das alles überragende Thema in den Finanzmärkten. Eine Waffenstillstandsvereinbarung zwischen den USA und Iran nährte unter den Anlegern die Hoffnung auf eine baldige Freigabe der Straße von Hormus, was bis zum Ende des Monats jedoch noch nicht erfolgte. Die Rohölpreise schwankten stark in beide Richtungen, notierten zum Monatsultimo aber wenig verändert zum Vormonat. Aus diesem Grund konnten sich auch die Anleiherenditen auf ihrem erhöhten Niveau stabilisieren. Die Aktienindizes holten einen Großteil ihrer im März erlittenen Kursverluste wieder auf, angesprochen von Technologietiteln, die zuvor allerdings auch bis zu zwanzig Prozent verloren hatten. Der EUR-USD-Wechselkurs stieg im Monatsverlauf wieder etwas an, was die Erträge aus Anlagen, die in der US-Währung notieren, etwas dämpfte. Im antea Einkommen Global konnte die Devisenentwicklung durch Absicherungsgeschäfte teilweise abgefedert werden. Der Fonds, dessen Fokus auf stabilen Ausschüttungen liegt, erzielte im April einen Wertzuwachs von 1,6 Prozent, wobei sechs der sieben derzeit investierten Anlageklassen einen positiven Performancebeitrag lieferten. (Stand: 30. April 2026)

Wertentwicklung (brutto) seit Auflage*



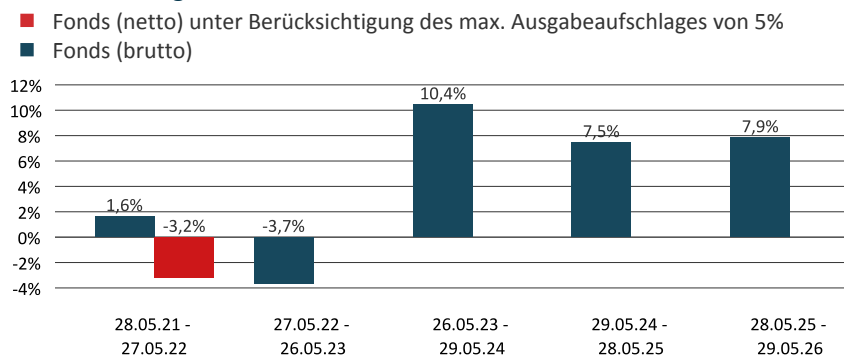
Kalenderjahre

Wertentwicklungen	Ausschüttungen		
2026	3,76%		
2025	12,07%	2,60€	(5,17%)
2024	3,63%	2,50€	(5,07%)
2023	5,03%	1,90€	(4,08%)
2022	-5,02%	1,53€	(3,25%)
2021	13,17%	1,60€	(3,15%)
2020	-3,14%	1,40€	(3,13%)
2019	14,84%	1,50€	(3,06%)
2018	-10,66%		

Die aufgeführten Ausschüttungen sind bereits in den Wertentwicklungen berücksichtigt.

Wertentwicklung nach BVI-Methode, d.h. ohne Berücksichtigung des Ausgabeaufschlags. Die auf Fondsebene anfallenden Kosten (z.B. die Verwaltervergütung) wurden berücksichtigt. Die auf Kundenebene individuell anfallenden Kosten (z.B. Depotgebühren, Provisionen und andere Entgelte) wurden nicht berücksichtigt und würden sich negativ auf die Wertentwicklung auswirken. Anfallende Ausgabeaufschläge reduzieren das eingesetzte Kapital sowie die dargestellte Wertentwicklung. Die historische Wertentwicklung ist kein verlässlicher Indikator für die künftige Wertentwicklung. Modellrechnung: Bei einem Anlagebetrag von 1.000 EUR über eine typische Anlageperiode von 5 Jahren würde sich das Anlageergebnis für den Anleger wie folgt mindern: Am 1. Tag der Anlage durch den Ausgabeaufschlag in Höhe von max. 47,61 EUR (5%), sowie jährlich durch anfallende individuelle Depotkosten. Diese ergeben sich aus dem Preis- und Leistungsverzeichnis Ihrer Bank. Der Referenzindex hat nur informativen Charakter und begründet keine Verpflichtung der Fondsmanager, den Index oder die Wertentwicklung nachzubilden oder zu erreichen. *Quelle KVG **iShares Core Euro Stoxx 50 ***iShares Euro Corp Bond Large Cap

Wertentwicklung 12-Monats-Zeitraum



Fondsdaten

WKN / ISIN	ANTE4U / DE000ANTE4U5
Fondswährung	Euro
Rücknahmepreis	€ 51,36
Ausgabeaufschlag	max. 5%
Auflage	07.05.2018
Geschäftsjahr	1. Juli – 30. Juni
Fondsgesellschaft	antea InvAG m.v.K. TGV
Fondstyp	Alternativer Investmentfonds (Offener Publikums-AIF) Teilgesellschaftsvermögen der antea InvAG m.v.K. und TGV
Nachhaltigkeit	Artikel 8 gem. EU-Offenlegungsverordnung, Zielmarkteinstufung: R (PAI-Fonds)
KVG	HANSAINVEST GmbH
Verwahrstelle	DONNER & REUSCHEL AG
Total Expense Ratio	1,77%
Vergütung KVG & Depotbank	0,293%
Verwaltervergütung	0,90%
Erfolgsbezogene Vergütung	bis zu 10% (High Water Mark)
Domizil	Deutschland
Mindestanlagesumme	entfällt
Gewinnverwendung	ausschüttend
Einstufung gemäß Investmentsteuergesetz	Mischfonds (= 15% steuerliche Freistellung)
Anlageziele	allgemeine Vermögensbildung / Vermögensoptimierung
Kenntnisse und Erfahrungen	Anleger mit mindestens erweiterten Kenntnissen und/oder Erfahrungen mit Finanzprodukten (durchschnittliche Kenntnisse)
Finanzielle Verlusttragfähigkeit	Anleger kann Verluste tragen (bis zum vollständigen Verlust des eingesetzten Kapitals)
Anlagehorizont	mittelfristig (3 – 5 Jahre) langfristig (> 5 Jahre)
Risikokennzahlen	Risikoklasse gem. SRI (Summary Risk Indicator) 3 bei einer Skala von 1 (niedriges Risiko) bis 7 (höheres Risiko).

Ausführliche Hinweise hierzu im kostenfreien Verkaufsprospekt. Der Fonds eignet sich für risikobewusste Anleger mit einem mittel- und langfristigen Anlagehorizont.

Rechtliche Hinweise – Disclaimer

Dies ist eine Marketing-Anzeige. Bitte lesen Sie den Verkaufsprospekt des antea-Fonds und das Basisinformationsblatt (PRIIP-KID), bevor Sie eine endgültige Anlageentscheidung treffen. Dieses Datenblatt dient werblichen Zwecken und wurde mit großer Sorgfalt erstellt. Dennoch wird keine Haftung für die Vollständigkeit, inhaltliche Richtigkeit und Aktualität der Informationen übernommen. Quelle aller Daten, soweit nicht anders angegeben: antea. Es handelt sich im Sinne des Gesetzes weder um einen Verkaufsprospekt noch um das Basisinformationsblatt (PRIIP-KID) und ersetzt nicht die individuelle Beratung. Es ist auch kein Angebot zum Erwerb des Fonds, sondern dient ausschließlich der Information. Verkaufsprospekt und Basisinformationsblatt (PRIIP-KID) des antea Einkommen Global sind in deutscher Sprache kostenfrei erhältlich bei der antea ag, Neuer Wall 72, 20354 Hamburg. Sie stehen unter:

<https://www.antea-ag.de/investmentfonds/antea-einkommen-global/fondsdaten/> zum Download bereit. Kapitalverwaltungsgesellschaft: HANSAINVEST Hanseatische Investment-GmbH, Kapstadtring 8, 22297 Hamburg. Die ausgegebenen Anteile dieses Fonds dürfen nur in solchen Rechtsordnungen zum Kauf angeboten oder verkauft werden, in denen ein solches Angebot oder ein solcher Verkauf zulässig ist. So dürfen die Anteile dieses Fonds weder innerhalb der USA noch an oder für Rechnung von in den USA steuerpflichtigen Personen oder nicht in den USA ansässigen US-Personen zum Kauf angeboten oder an diese verkauft werden. Dieses Dokument und die in ihm enthaltenen Informationen dürfen nicht in den USA verbreitet werden. Die Verbreitung und Veröffentlichung dieses Dokumentes sowie das Angebot oder ein Verkauf der Anteile können auch in anderen Rechtsordnungen Beschränkungen unterworfen sein. Angaben bezüglich einer erhöhten Volatilität, aufgrund der verwendeten Techniken zur Fondsverwaltung, können dem Verkaufsprospekt auf Seite 232 Kapitel 2.3.11 (Stand: 16. April 2026) entnommen werden. Es ist darauf hinzuweisen, dass Anteile an einem Investmentvermögen und nicht dessen Vermögensgegenstände erworben werden. Die Bruttowertentwicklung berücksichtigt alle auf Fondsebene anfallenden Kosten (z.B. die Verwaltungs- oder Depotbankgebühren).

12-Monatszeiträume

28.05.25 - 29.05.26	7,85%
29.05.24 - 28.05.25	7,46%
26.05.23 - 29.05.24	10,44%
27.05.22 - 26.05.23	-3,68%
28.05.21 - 27.05.22	1,64%
29.05.20 - 28.05.21	25,09%
29.05.19 - 29.05.20	-10,56%
29.05.18 - 29.05.19	-3,43%
07.05.18 - 29.05.18	-0,16%

Kumulierte Wertentwicklung

in 2026	3,76%
3 Jahre	28,00%
5 Jahre	25,32%
seit Auflage	35,19%
Volatilität 1 Jahr	6,06%
Volatilität 3 Jahre	5,87%

Chancen

- laufende Erträge
- reduzierte Risiken durch hohe Diversifikation
- mittel- und langfristig gute Renditen
- erfolgreiches Expertenteam mit jahrzehntelanger Anlageerfahrung
- kontinuierliche Betreuung und Anpassung des Fonds an neueste Entwicklungen

Risiken

- für kurzfristige Zeiträume ungeeignet
- Fehlinvestitionen sind nicht ausgeschlossen
- Schwankungen bei Börsen- und Wechselkursen
- politische, strukturelle und rechtliche Risiken in den Schwellenländern
- vergangene Gewinne und Ausschüttungen sind keine Garantie für eine künftige positive Entwicklung

Kontakt

antea ag
Neuer Wall 72
20354 Hamburg
Tel. 040 – 36 15 71 71
Fax 040 – 36 15 71 61
info@antea-ag.de
www.antea-ag.de

